




















Certains outils de l'année précédente **peuvent être réutilisés** (porte-vues, pochettes à élastiques, ardoise...).

Le matériel de la trousse devra être renouvelé à chaque fois qu' il manquera.

Dans la mesure du possible, marquez le matériel de votre enfant de son prénom pour éviter les conflits.

| | | | |
|--|---|---|--|
|  <p>stylos à bille : bleu, rouge , vert</p> |  <p>1 stylo gomme bleu (avec recharge)</p> |  <p>2 crayons à papier</p> |  <p>1 gomme</p> |
|  <p>1 pochette de crayons de couleur</p> |  <p>1 pochette de feutres</p> |  <p>1 règle plate en plastique 20 cm</p> |  <p>colle en stick (pas de colle de couleur !)</p> |
|  <p>1 compas (métal ou plastique)</p> |  <p>1 paire de ciseaux à bout rond</p> |  <p>1 taille-crayon avec réservoir</p> |  <p>1 équerre en plastique</p> |
|  <p>2 petits cahiers 96 p (17 X 22)</p> |  <p>1 cahier de textes</p> |  <p>3 surligneurs de couleurs différentes</p> |  <p>2 trousse (matériel / dessin)</p> |
|  <p>2 pochettes à élastiques (1 bleue et 1 rouge)</p> |  <p>1 ardoise , des feutres à ardoise et un effaceur</p> |  <p>2 portes-vues (21 X 29,7) / 120 vues</p> | <p>Facultatif :</p> <p>- une boîte de mouchoirs</p> |