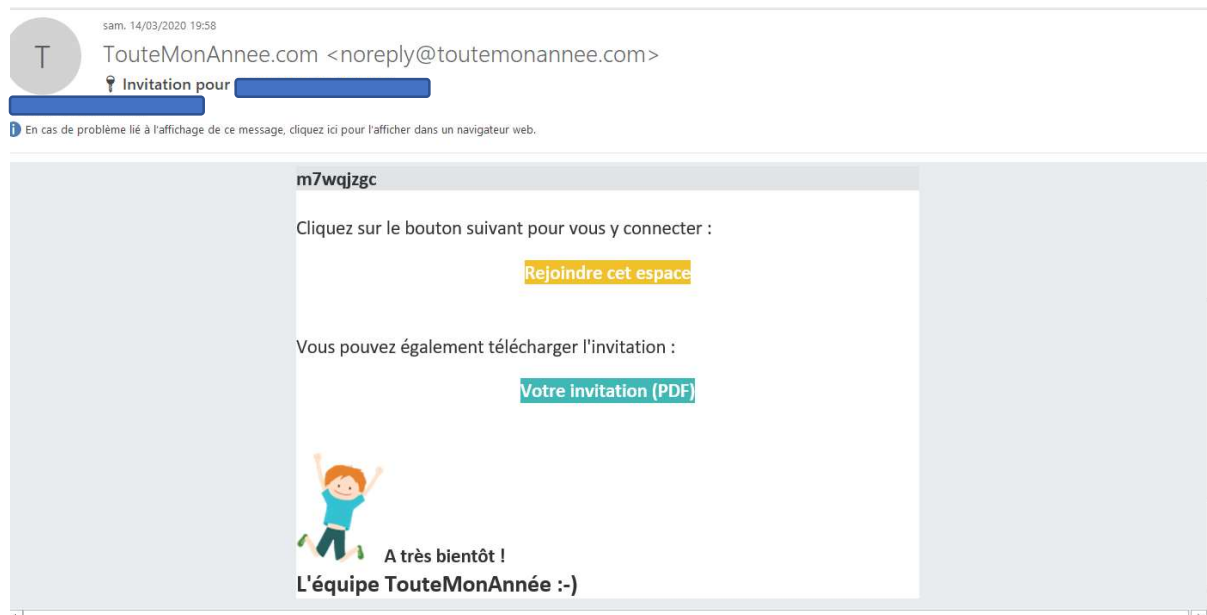
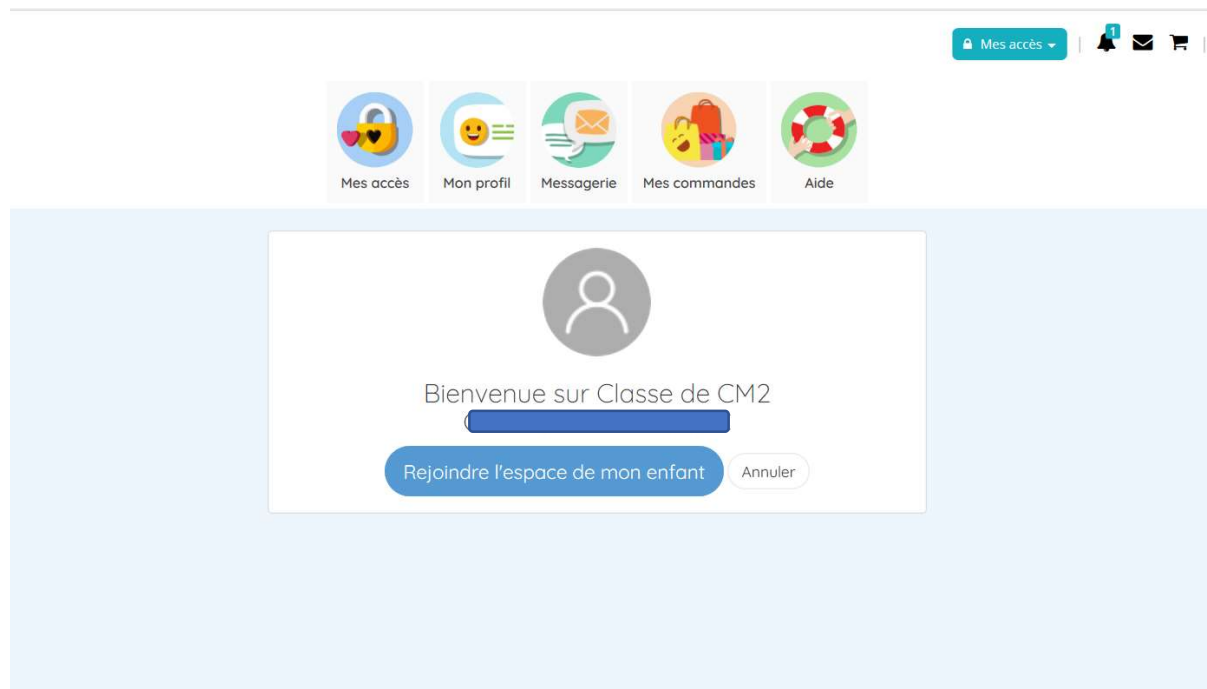


Procédure pour les Parents sur PC et Mac

Vous venez de recevoir un mail :



Cliquez sur rejoindre cet espace et créer votre espace : avec votre adresse mail et le mot de passe : vous pouvez désormais « entrer » dans la classe de votre enfant.



Cliquer sur rejoindre l'espace de mon enfant.

Classe de CM2

Avec Bruno LECLINCHE

ÉCOLE PUBLIQUE
LUCIEN PAYE
SAINT-VOLFF

ÉCOLE

Publications

Dernières publications



continuité pédagogique •

Par Bruno LECLINCHE • Publié le 14/03/2020

Mars

Traduire

bonsoir, Afin de parer au plus urgent, j'ai créé un journal dédié à la classe CM2, dont vous avez reçu le code d'accès. Ce code d'accès vous permet de consulter la page de la classe. Je suis en train de créer un journal spécifique pour chaque enfant, afin de communiquer plus particulièrement avec celui-ci et d'envoyer des documents personnalisés. Je pense vous envoyer l'invitation dès lundi. La démarche va consister à vous envoyer un mail (je me servirai du mail que vous avez m...

Voir la suite >

📄 o fichier 🗨 o commentaire

Navigation menu with icons: PUBLICATIONS, CAHIER DE TEXTE (highlighted with a red circle and the number 2), CAHIER DE LIAISON, LIVRE PHOTOS, MÉDIATHÈQUE, TROMBINOSCOPE, SITE D'ÉCOLE, RECHERCHER

https://www.toutmonannee.com/dashboard

Pour voir les devoirs cliquer sur [Cahier de texte](#) (en bas de la page) : pour chaque jour de la semaine le chiffre à côté du jour, vous indique le nombre d'exercices ;

Ici pour Mardi et Mercredi : pas d'exercice !



Semaine du 16 mars au 22 mars 2020 📅

< Lundi 2 Mardi Mercredi Jeudi 2 Vendredi 2 Samedi Dimanche >

Lundi 16 Mars 2020

★ OPERATIONS
sur cahier accompagnement: om p 81 n°16

sur CdJ... om p79 n°8 (faire l'encadrement/ ordre de grandeur, opération, égalité finale) ne pas oublier de faire les contrôles après avoir fait l'opération

 OPERATIONS DIVISIO...  OPERATIONS DIVISIO...

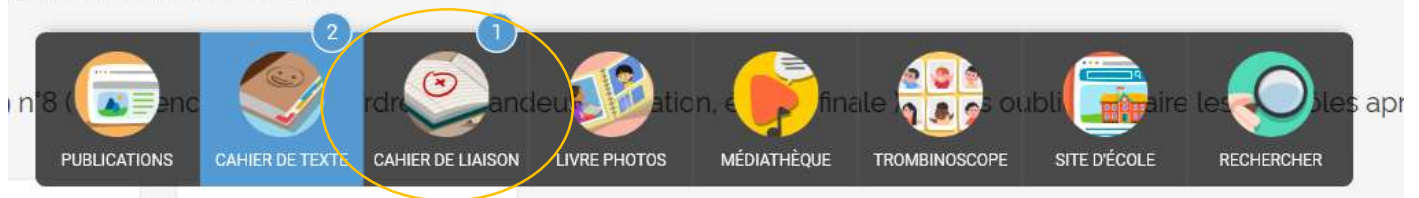
Prochains évènements

OPERATIONS : sur cahier accompagnement: om p 81 n°16 sur CdJ... om p79 n°8 (faire l'encadrement/ ordre de grandeur, opération, égalité finale) ne pas oublier de faire les	16/03/2020
CONJUGAISON : Revoir la construction des temps composés (faire bien attention : auxiliaire être ou avoir + participe passé) sur cahier accompagnement : bm p 147 n°4 sur Cd	16/03/2020
NUMERATION : sur cahier accompagnement om p 58 n°2 sur CDJ omp60 n° 7 et 8	19/03/2020
ORTHOGRAPHE : revoir les accords de participes passés sur cahier accompagnement : BM p 155 n° 1 sur CdJ BM p155 n°4	19/03/2020
GRAMMAIRE : revoir les différents types de phrases complexes sur cahier accompagnement : bm p 181 n°3 sur CdJ bm p 183 n°5	20/03/2020
FRACTIONS : sur cahier accompagnement : om p 48 n°2 sur CdJ om p 49 n°3 et 7	20/03/2020

[Pour lundi](#) : vous avez le détail des devoirs et vous pouvez cliquer sur le document fourni par l'instituteur: il faut disposer d'un lecteur de PDF comme Adobe Reader.

[En bas de la page](#) : vous avez le récapitulatif pour la semaine.

mpagnement: om p 81 n°16

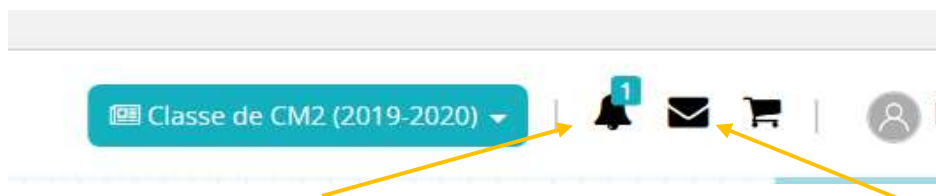


A côté de [Cahier de liaison](#) vous avez également 1 chiffre vous indiquant que vous avez une information à lire et signer, comme avant, dans le cahier de votre enfant. Cliquez dessus



Cliquer sur [A signer](#) (ici c'est déjà signé...)

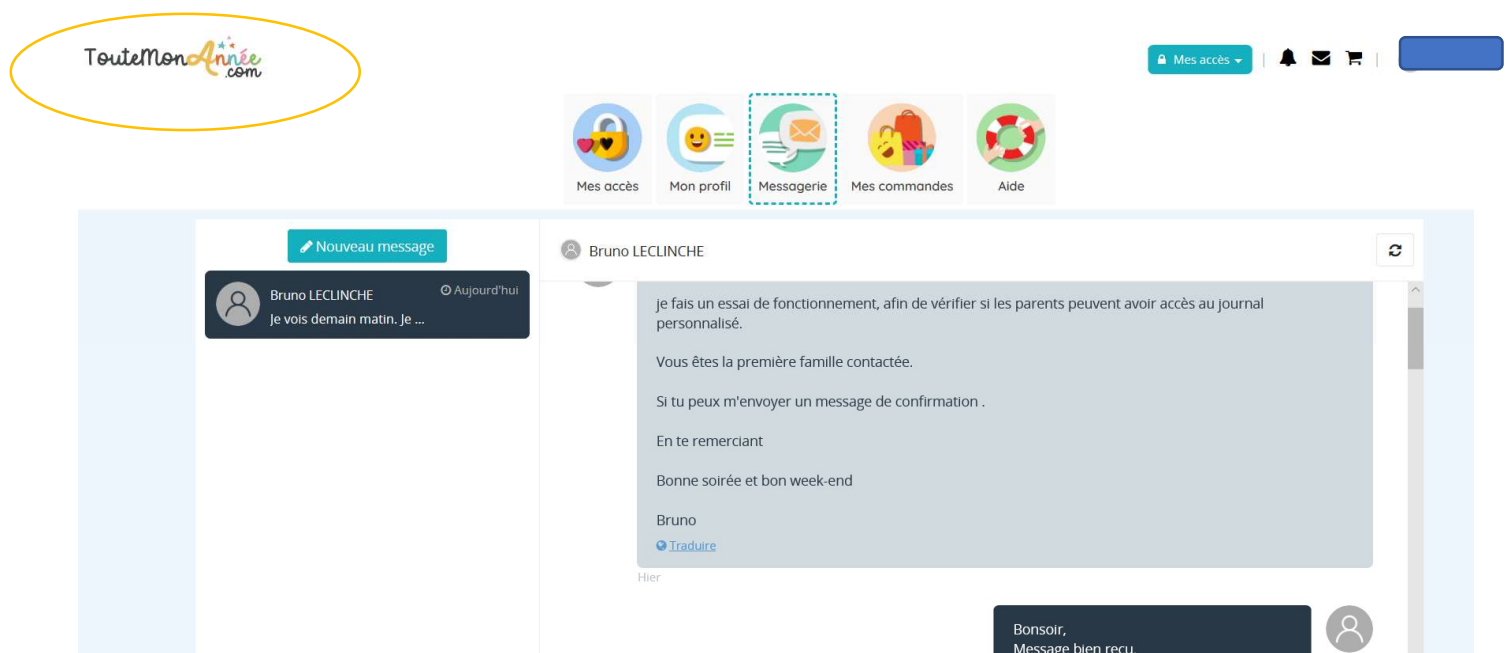
[En haut à droite de l'écran vous avez comme dans beaucoup d'applications des](#)



[Notifications](#) : Vous pouvez cliquer pour voir les « nouveautés » concernant la classe, les devoirs....

[Messages](#) : vous pouvez échanger des messages avec l'instituteur de votre classe

Pour sortir de l'écran, flèche retour de votre navigateur ou cliquez sur « tout mon année » en haut à droite.



Bonne navigation et Merci pour votre participation !