


Bienvenue  
à l'école élémentaire  
Louis Pergaud !



École élémentaire publique Louis Pergaud  
7 square Louis Pergaud  
78190 Trappes



01.30.51.68.10



ce.0781188T@ac-versailles.fr



<https://eelouispergaud.toutemonecole.fr/>



Le jeudi 2 septembre 2021,  
tu feras ta rentrée en classe de CP.

Les maîtresses sont ravies de t'accueillir !



Mme Le Goff,  
également directrice



Mme Stoffel



Mme Trompette

## Les horaires de l'école

Attention, éventuels nouveaux horaires pour l'après-midi.

8h20 - 8h30	Entrée du matin
11h30	Sortie du matin
13h20-13h30	Entrée de l'après-midi
16h30	Sortie de l'après-midi

Chers parents,



Madame Le Goff, la directrice, procède aux inscriptions en CP. Veuillez contacter l'école si votre rendez-vous n'est pas encore fixé.



Jeudi 2 septembre 2021, à 8h20, vous pourrez accompagner votre enfant dans sa classe si le protocole sanitaire l'y autorise. Ce sera la seule fois. Vous pourrez alors échanger avec l'enseignante.



Notez d'ores et déjà que votre enfant devra avoir un cartable et le matériel nécessaire.



Le cahier de liaison, de couleur jaune, devra toujours être dans le cartable et vous devrez le consulter et le signer régulièrement, tout comme le cahier de texte.



Les inscriptions à la cantine et au centre doivent être faites en amont, à la mairie.

En cas de doute, notez les informations dans le cahier jaune de votre enfant.



Attention, le portail de l'école ferme à 8h30. Nous ne pourrions pas venir ouvrir en cas de retard (nous n'entendons pas toujours la sonnette et nous ne pouvons pas laisser nos classes sans surveillance). Si votre enfant est en retard, il prend le risque de rester coincé à l'extérieur de l'école.

## Liste de fournitures CP

**Rentrée le jeudi 2 septembre 2021 à 8h20**

**Le matériel doit être marqué au nom de l'enfant dès la rentrée et doit être complété en cours d'année, si besoin.**

- 1 cartable solide
- 2 trousses
- 1 cahier de texte >  
(pas de spirales, ni d'agenda)
- 2 petits cahiers **17 x 22 cm, 96 pages**
- 1 petit carnet avec des lignes (pas de spirales) >
- 1 pochette cartonnée à élastiques **24 x 32 cm** >
- 1 ardoise blanche
- 1 chiffon ou 1 brosse pour effacer l'ardoise >
- **20** feutres pour ardoise
- **20** bâtons de colle
- **10** crayons à papier
- **5** gommes
- 1 taille-crayon avec réservoir
- **5** stylos BIC bleu >
- 1 paire de ciseaux à bouts ronds
- 1 règle plate en plastique de 20 cm >
- 1 pochette de feutres à mine moyenne
- 1 pochette de crayons de couleurs
- 1 surligneur
- 2 boîtes de mouchoirs pour la classe



**Les colles, crayons à papier, gommes et feutres pour ardoise seront mis en réserve.**

**Bonnes vacances et bonne rentrée à tous  
le jeudi 2 septembre 2021 à 8h20 !**

# Comment préparer l'entrée au CP ?

## Livre numérique : C'est parti pour le CP !

Des marionnettes rigolotes te proposent plein de jeux en vidéo !




## Chanter pour connaître le nom des lettres



## Jouer avec les sons

### Le magazine

Si j'entends « **A** » dans le mot, alors je découpe et je colle !



# Jouer avec les nombres

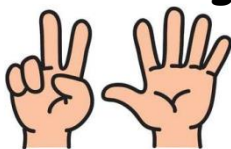
Avec un dé



Avec des cartes



Avec tes doigts



7



# Comment accompagner son enfant dans l'apprentissage de la lecture ?

## Partager des moments de lecture aussi souvent que possible !

- ✦ avant de dormir
- ✦ lire une recette
- ✦ lire la liste de course
- ✦ lire une lettre, un message
- ✦ lire les affiches dans la rue
- ✦ lire les magazines, les journaux



- ✦ S'intéresser et échanger sur ce que son enfant apprend en lecture à l'école.
- ✦ Aller à la médiathèque et choisir un livre ensemble.



## Être bien à l'école, c'est...

- s'entraider




- respecter les règles communes



- être dans de bonnes conditions pour apprendre...

bien dormir



limiter le temps d'écran

