


Bienvenue à l'école Maternelle Odette STANISLAS



HORAIRES DE L'ECOLE

	LUNDI	MARDI	JEUDI	VENDREDI
MATIN	8H00-11H30 Ouverture du portail de 7H50 à 8H10 *Fin des cours à 11h pour les TPS (Toute Petite Section) et 11h30 pour les autres niveaux.			
APRES- MIDI	13H30-16H00 Ouverture du portail de 13H20 à 13H40			

 : 0590 83 10 98



: <http://odetestanislàs.toutemonecole.fr/>

À FOURNIR



- Fiche de renseignements
- Attestation d'assurance
- Coopérative de 25 €
- Copie du livret de famille (Complet)
- Une adresse Email.
- 4 photos d'identité
- 2 boîtes de mouchoirs
- 1 rouleau d'essuie tout
- 1flacon à pompe de savon liquide (pour mains)
- 1 vêtement de rechange (uniforme de l'école, tee-shirt, slip ou culotte de rechange,...) à conserver dans le sac
- 1 drap de 1,30m X 0,60m avec élastiques dans les coins pour les PS et TPS
- 1 tablier pour les élèves qui déjeunent à la cantine

TOUTES CES FORMALITES AINSI QUE LE MATERIEL CI-DESSOUS DOIVENT IMPERATIVEMENT ETRE REMIS LE JOUR DE LA RENTREE.

LES BESOINS PAR NIVEAU



LISTE DE MATERIEL TOUTE PETITE SECTION (TPS) 2020/2021

- 1 coussin
- 1 Pochette canson couleur A3
- 1 Pochette canson Blanc A3
- 1 Ramette de papier A3
- 1 pinceau brosse n°20
- 1 Porte vues de 100 vues
- 1 cahier petit format 17x22 de 100 pages avec son protège cahier transparent intégré (Pas de protège cahier à part)
- 1 Pochette de gommettes multiformes
- 1 chemise à élastique 3 rabats 24x32 cm
- 1 boîte à goûter et 1 gourde (pas de bouteille d'eau)

LISTE DE MATERIEL PETITE SECTION (PS) 2020/2021

- 1 petit cahier 17x22 cm de 32 pages au protège intégré rose
- 1 cahier à dessin de 96 pages 24X32cm
- 1 pochette de 12 feutres grosses pointes
- 1 pot de colle liquide avec pinceau
- 1 flacon de peinture acrylique 500 ml au choix (Jaune, vert, rouge, orange, bleu, violet, rose, blanc, marron, jaune fluo, vert fluo, rose fluo, orange fluo, ...)
- 1 pochette canson couleur A3
- 1 feuille bristol de couleur 50x70cm
- Fichier Ma maternelle avec MONTESSORI, 3-4 ans – Editions Larousse (EAN : 9782035987174)
- 1 boîte à goûter et 1 gourde

LISTE DE MATERIEL MOYENNE SECTION (MS) 2020/2021

- 1 petit cahier 17x22 de 32 pages au protège intégré bleu
- 1 rame de papier blanc A4 (500 Feuilles)
- 1 pochette de 12 crayons de couleurs à la cire plastidécors
- 1 pochette de 12 feutres pointes moyennes
- 1 pin de pâte à modeler blanc (Qui ne salit pas les mains, ni les vêtements et qui ne durcit pas à l'air)
- 1 petite boîte en plastique pour ranger la pâte à modeler
- 2 grands tubes de colle sèche
- 1 flacon de peinture acrylique 500 ml au choix (Jaune, vert, rouge, orange, bleu, violet, rose, blanc, marron, jaune fluo, vert fluo, rose fluo, orange fluo, ...)
- Mon cahier de graphisme BOSCHER Belin (ISBN 979-10-358-0905-8)
- Mon cahier de lettres bâtons BOSCHER Belin (ISBN 979-10-358-0904-1)
- 1 fichier de mathématiques MS méthode de Singapour Librairie des Ecoles (ISBN 978-2-36940-418-7)
- ⓘ TOUT le matériel doit impérativement être étiqueté au nom de l'enfant (particulièrement les feutres et crayons)

LISTE DE MATERIEL GRANDE SECTION (GS) 2020/2021

- 1 petit cahier 17x22 de 32 pages au protège intégré orange
- 1 rame de papier blanc A4 (500 Feuilles)
- 1 pochette de 12 crayons de couleurs à la cire plastidécors
- 1 pochette de 12 feutres pointes moyennes
- 2 grands tubes de colle sèche
- 1 flacon de peinture acrylique 500 ml au choix (Jaune, vert, rouge, orange, bleu, violet, rose, blanc, marron, jaune fluo, vert fluo, rose fluo, orange fluo, ...)
- Réussir en maths avec Montessori et la pédagogie de Singapour GS - Larousse (EAN : 9782035957146)
- ***1 fichier de graphisme et 1 fichier d'écriture vous seront demandés à la rentrée suivant l'enseignant de votre enfant.***
 - ❶ TOUT le matériel doit impérativement être étiqueté au nom de l'enfant (particulièrement les feutres et crayons)

Le nom de l'enfant doit être inscrit en gros caractères, de manière visible, au feutre indélébile sur toutes ses affaires y compris sur son sac à dos ainsi que le cabas dans lequel vous remettrez le matériel.

Ce matériel de début d'année est susceptible d'être renouvelé en cours d'année scolaire.

Assurez-vous de la bonne qualité du matériel afin qu'il dure toute l'année.

UNIFORMES

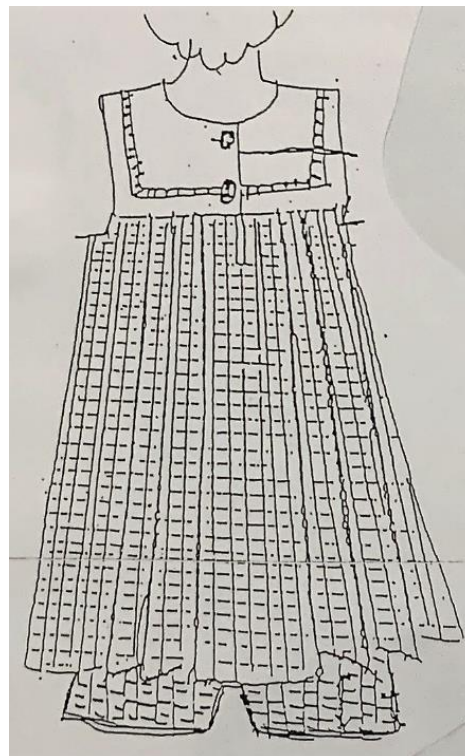
- Tissu à carreaux vichy VERT pour les Tout petits nés en 2018
- Tissu à carreaux vichy ROSE pour les Petits nés en 2017
- Tissu à carreaux vichy BLEU pour les Moyens nés en 2016
- Tissu à carreaux vichy ORANGE pour les Grands nés en 2015

FILLE :

DEVANT



DOS



Robe en tissu à carreaux (vert, rose, bleu, orange selon la section) + Short

Hauteur de la robe : 10cm au-dessus du genou.

Col peu échancré.

Plastron en tissu blanc de 13 à 16 cm selon la taille de l'enfant

Liseré de ½ cm sur le plastron, dans le tissu de la robe échancrure carrée sous le bras.

3 plis de 2 cm de chaque côté, en dessous du plastron.

2 poches en tissu

2 poches en tissu blanc de 8 cm de large sur 7 cm de hauteur

Liseré de ½ cm de large sur les poches dans le tissu de la robe.

Dos : Fente boutonnée par 2 boutons blancs

SHORT dans le tissu de la robe avec élastique à la taille.

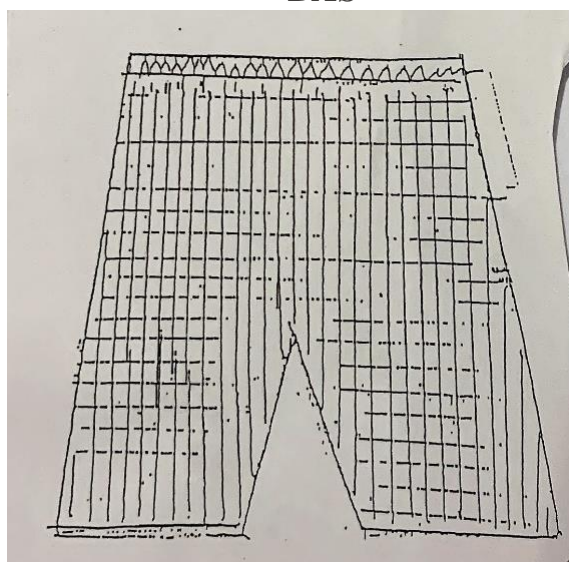
Hauteur du short : 5 cm au-dessus du genou.

GARÇON :

HAUT



BAS



Chemisette :

Avec col et poches en tissu à carreaux
Avec fentes sur les côtés de 8 à 10 cm
Boutons blancs plats
Revers des manches (de 3 cm) en coton blanc
Revers des poches (de 3 cm) en coton blanc
Poches de 8 cm de large sur 7 cm de haut

Short :

Dans le tissu de la chemisette avec élastique à la taille.

CHAUSSURES FERMEES A SCRATCHE TENANT BIEN LE PIED (PAS DE TALONS, PAS DE LACETS).

**La Maternelle est une vraie école !
Elle n'est pas une garderie !**



A l'école Maternelle votre enfant apprend à grandir.

Pour l'aider à grandir, nous avons besoin d'avancer main dans la main : vous, parents d'élèves et nous, équipe éducative.

**La Directrice
Mme LOUISON G.**