

ATELIER « MATHEMATIQUES A LA MAISON » MS

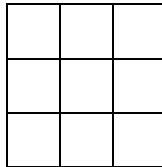
Pour jouer avec maman papa, le frère, la sœur, autant de parties que vous voulez

n°3 : Le jeu du MORPION (*logique / espace*)



Préparer le matériel :

*un carré en carton (ou une boîte ou un carré de tissu) sur lequel vous dessinez un quadrillage de 9 cases (vous pouvez aussi coller du scotch ou de la laine ou des bandes de papier pour délimiter les cases).



* des **bouchons**



OU des **boutons**



OU des **graines**





OU des **cailloux**



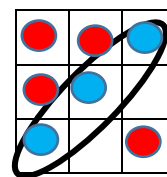
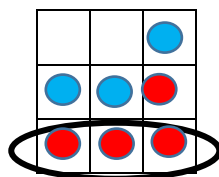
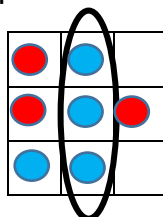
pour faire les jetons.

Prévoir 5 « jetons » identiques (même couleur ou même dessin dessus) pour chaque joueur.

Exemple —→ *joueur 1* 
joueur 2 

Règle du jeu

- ❖ Les joueurs, à tour de rôle, posent un jeton dans une case. Le but du jeu est de réussir le premier à aligner **trois jetons** de sa couleur.



- ❖ Qui gagne la partie ? Le joueur qui pose 3 jetons en ligne, en colonne ou en diagonale, avant son adversaire.