

## C'est sa fête !

par Marie Litra

Bonne fête papa ! Pour adresser ce message à leur père, les élèves devront en reporter les lettres dans les cases de deux jolis cœurs. Il restera ensuite à les décorer, en se référant au modèle fourni.

**objectif**

- Se repérer dans un espace quadrillé.

**compétences**

- Deviner la consigne.
- Lire des mots, des lettres.
- Repérer ce qui est en place, ce qui manque.
- Compléter (lettres et dessins) avec soin, conformément au modèle.
- Verbaliser.

**matériel**

- Photocopie de la fiche de travail (au verso).
- Crayon à papier, gomme.
- Crayon-feutre fin.

**déroulement**


• Les photocopies de la fiche de travail (au verso) distribuées, le maître invite les élèves à lire collectivement :

- le titre, inscrit en cursive (*C'est sa fête !*),
- les mots écrits en bas de page en lettres capitales (*BONNE FÊTE PAPA*),
- les lettres qui figurent dans les cases du premier cœur, qui servira ultérieurement de modèle aux deux autres.

En outre, on étudiera la place particulière de ces lettres, qui forment trois mots correspondant à la formule *BONNE FÊTE PAPA*.

Par ailleurs, le groupe constatera la présence de cases illustrées (cœur, fleur, étoile, points) et d'autres vierges.

- En observant les deux autres cœurs, où manquent des lettres et des motifs par rapport au premier, les élèves devineront facilement la consigne, qu'ils formuleront avec clarté : il va s'agir de les compléter conformément au modèle.
- Le travail individuel consistera donc à :
  - Choisir l'un des deux cœurs incomplets.
  - Ecrire les lettres manquantes au crayon à papier.
  - Dessiner ensuite les motifs manquants.
  - Après vérification, repasser sur les tracés avec un feutre fin.
  - Procéder de la même manière pour compléter le dernier cœur.



- Pour chacun des cœurs ainsi complétés, les élèves commenteront leurs interventions.

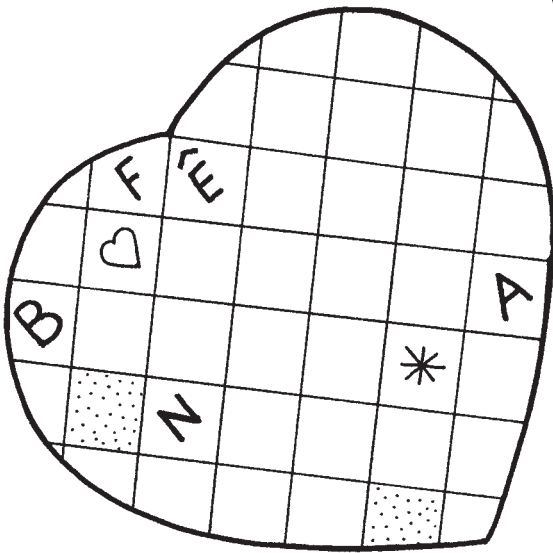
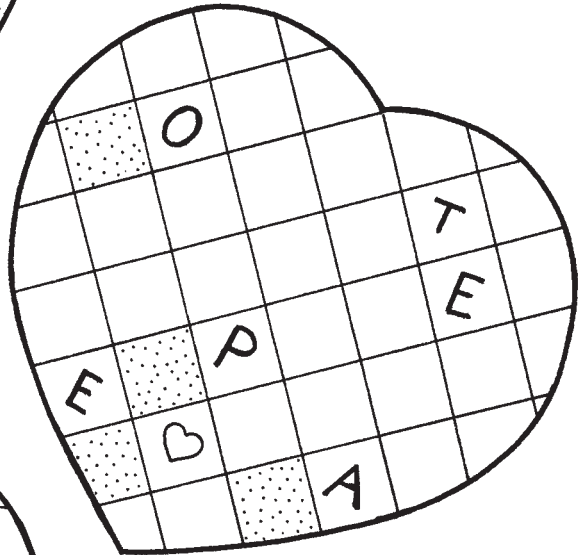
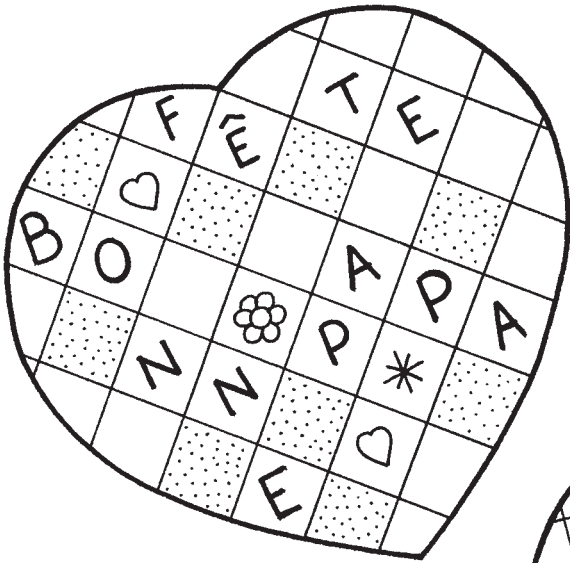
**critères d'évaluation**

- L'exercice sera réussi si l'élève :
  - a lu toutes les lettres en respectant leur ordre de succession ;
  - a correctement copié les lettres dans les cases ;
  - a reproduit les motifs à la bonne place.

**prolongements possibles**

- Proposer de dessiner d'autres éléments décoratifs dans toutes les cases encore vierges.
- Relier dans l'ordre les lettres composant les mots.

C'est sa fête !



BONNE FÊTE PAPA