

Aujourd'hui, nous sommes:

LUNDI

MARDI

MERCREDI

JEUDI

VENDREDI

### **Activité n°1** **Arts**

Si vous n'avez pas eu le temps de le réaliser.

Un travail à partir du tableau « les poissons rouges » de Matisse. C'est Maitresse Brigitte qui vous explique le travail : [Les poissons rouges.](#)

### **Activité n°2** **Des chansons et comptines.**

Choisis celle que tu veux écouter et chanter

[Un poisson au fond de l'étang.](#)

Version courte (proposée dans le travail de maitresse Brigitte) :  
[Un poisson au fond d'un étang. Version courte.](#)

Version longue pour les plus grands. (avec un invité sur la vidéo) :

[Les petits poissons.](#)

Les petits poissons dans l'eau  
Nagent, nagent, nagent, nagent, nagent  
Les petits poissons dans l'eau  
Nagent aussi bien que les gros

Les petits, les gros  
Nagent comme il faut  
Les gros, les petits  
Nagent bien aussi

### Le petit poisson.

Le petit poisson

Nage, nage, nage.

Il ouvre sa bouche.

Tiens, une bulle !

*(Frotter les 2 mains l'une contre l'autre)*

*(Balancer les 2 mains serrées)*

*(Ouvrir les deux mains l'une sur l'autre)*

*(Clapper sa langue et former une bulle avec le pouce et l'index)*

### **Activité n° 3**

#### **Manipulation**

Les poissons vivent dans l'eau alors nous allons manipuler l'eau.

#### Matériel nécessaire :

Une grande baignoire

Une serpillère

Différents récipients

une bouteille...

Jeux avec les mains, avec des récipients variés (transvasement, immersion des récipients...).

Description des actions réalisées.

Et des conséquences «ça coule, ça mouille, ça déborde, ça se renverse...»...

### **Activité n° 4**

#### **Graphisme**

Maitresse Suzon propose des poissons à décorer avec des graphismes :

Zig zag, lignes horizontales et verticales, spirales, ronds...

### Les poissons de maitresse Suzon.

### **Activité n° 5**

#### **Faisons du sport**

#### **Parcours du petit poisson.**

Si vous avez un extérieur c'est mieux. A l'intérieur vous pouvez faire un parcours simple.

Mettre un petit poisson (jeu en plastique qui pourrait être un poisson) dans une baignoire vide.


Créer un parcours avec des chaises, des bandes scotchées, des obstacles divers que vous pourrez trouver chez vous.

Votre enfant part avec un verre rempli d'eau. Il doit apporter l'eau au poisson qui est à la fin du parcours en passant les différents obstacles sans renverser son verre.

### **Activité n° 6**





Ecoute l'histoire :

[Le petit poisson blanc](#) de Guido Van Genechten



### Activité n° 7

Nomme les différents personnages de cette histoire et donne leur couleur.



## Activité n° 8




Le petit poisson blanc veut jouer avec toi. Apporte lui le bon nombre de jeux.

Il veut jouer avec **3** jeux. Montre avec tes doigts. Recompte les jeux que tu as apporté pour vérifier.

## Activité n° 9

### Une posture de Yoga



## Activité annexe.

### La germination des graines

Comment vont tes graines de lentilles ? As-tu pensé à les arroser ?

Pour terminer je te propose d'écouter une autre histoire de petit poisson blanc.

[Petit poisson blanc est tout content](#) de Guido Van Genechten

