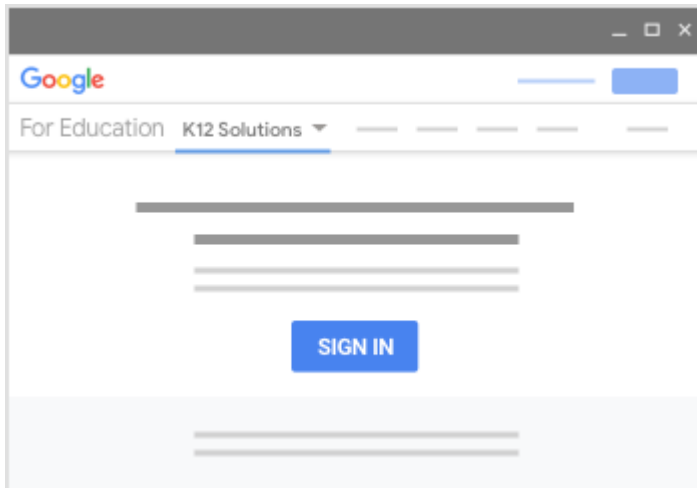
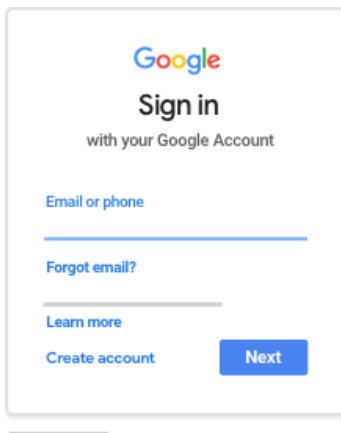


## Se connecter pour la première fois sur GOOGLE CLASSROOM

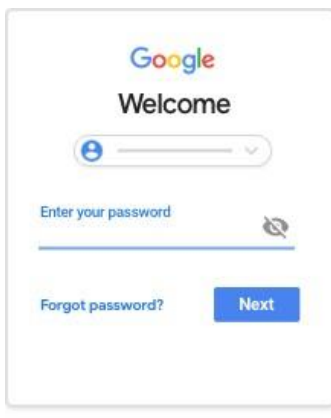
1. Ouvrez la page [classroom.google.com](https://classroom.google.com), puis cliquez sur **Accéder à Classroom**.
2. Ou bien dans GOOGLE : tapez GOOGLE CLASSROOM
3. Ou bien dans votre boîte **Gmail** : en haut à droite cliquez sur CLASSROOM



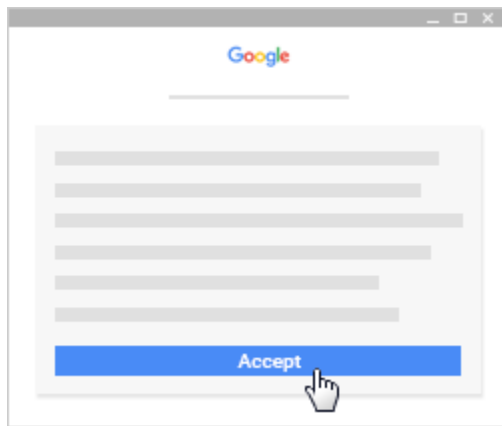
4. Saisissez votre nom d'utilisateur, puis cliquez sur **Suivant**.



5. Saisissez votre mot de passe, puis cliquez sur **Suivant**.

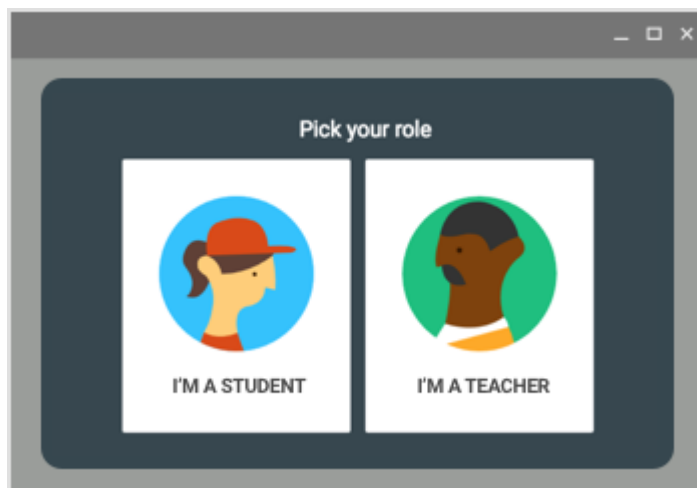


6. Si un message de bienvenue s'affiche, lisez-le et cliquez sur **Accepter**.




7. Si vous utilisez un compte G Suite for Education, cliquez sur **Je suis un élève** ou **Je suis enseignant**.

**Remarque** : Les utilisateurs qui possèdent un compte Google personnel (que le GSR vous a transmis) ne voient pas cette option.



8. Cliquez sur **Commencer**.



## Rejoindre un cours en tant qu'élève

Pour utiliser Classroom, vous devez être connecté sur votre ordinateur ou sur votre appareil mobile, puis rejoindre des cours. Vous pouvez ensuite recevoir du travail de la part de votre enseignant et communiquer avec vos camarades de classe. Lorsque vous rejoignez un cours sur un appareil, vous êtes inscrit à celui-ci sur tous les appareils.

## Comment rejoindre un cours

Il existe deux méthodes pour rejoindre un cours :

- **Rejoindre un cours à l'aide d'un code** : si l'enseignant vous a transmis un code de cours, utilisez ce dernier pour être ajouté aux participants. Votre enseignant peut vous communiquer ce code en cours ou vous l'envoyer par e-mail.
- **Accepter une invitation de votre enseignant** : si votre enseignant vous envoie une invitation, l'option **Rejoindre le cours** est disponible sur la fiche du cours sur votre page d'accueil Classroom.

## Vous avez oublié ou perdu le code du cours ? Le code ne fonctionne pas ?

Si vous avez supprimé, perdu ou oublié le code d'un cours avant d'avoir rejoint ce dernier, demandez à votre enseignant de vous le renvoyer

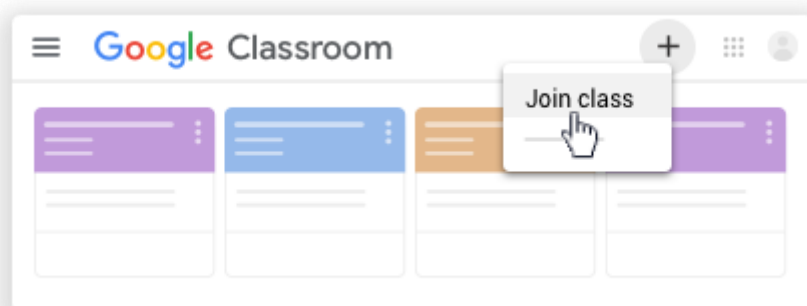
**Remarque** : Le code de cours ne s'utilise qu'une seule fois, pour rejoindre le cours. Une fois inscrit, vous n'en avez plus besoin.

## Rejoindre un cours

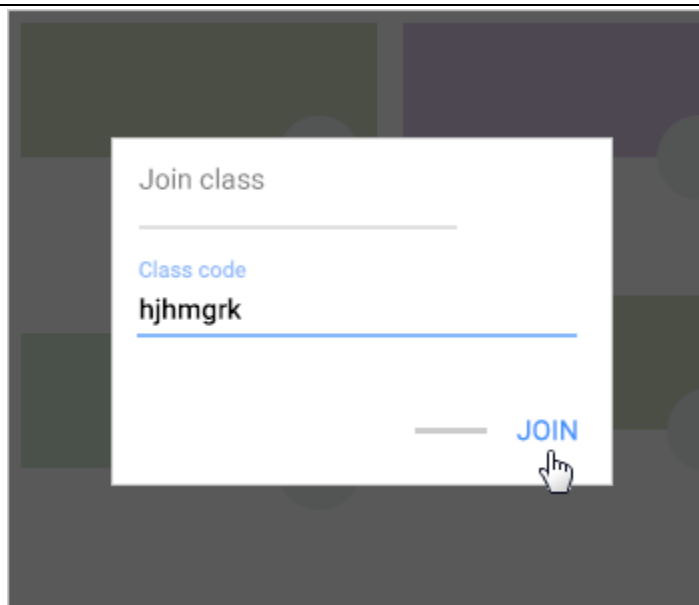
Vous devez être connecté à Classroom pour pouvoir rejoindre un cours.

## Rejoindre un cours à l'aide d'un code

1. Accédez à la page [classroom.google.com](https://classroom.google.com).
2. En haut de la page, cliquez sur Ajouter + > **Rejoindre un cours**.

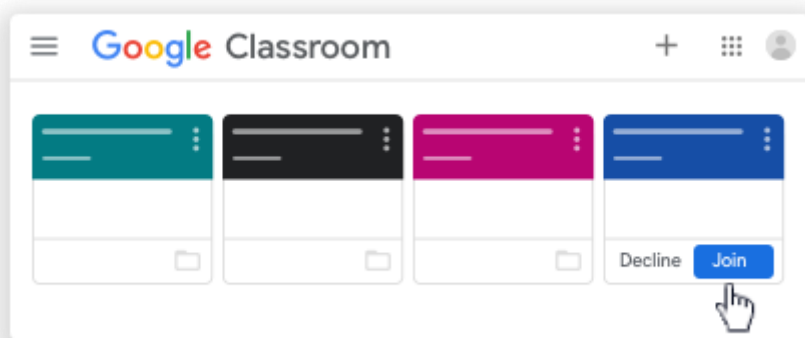


3. Saisissez le code de cours communiqué par votre enseignant, puis cliquez sur **Rejoindre le cours**.  
Ce code se compose de six ou sept caractères alphanumériques, **hjhmrk** ou **g5gdp1**, par exemple.



## Accepter une invitation de votre enseignant

1. Accédez à la page [classroom.google.com](https://classroom.google.com).
2. Sur la fiche du cours, cliquez sur **Rejoindre le cours**.



**Bon courage à toutes et tous.**

**Et un grand MERCI pour votre implication.**