


Le jeu de la pêche



Étape n°1 : Assembler plusieurs feuilles
(2 feuilles A3 ou 4 feuilles A4).




Étape n°2 : Placer un bol au centre du plateau pour tracer l'étang.



Étape n°3 : Tracer un rond plus petit à chaque coin du plateau (avec un coquetier par exemple...).

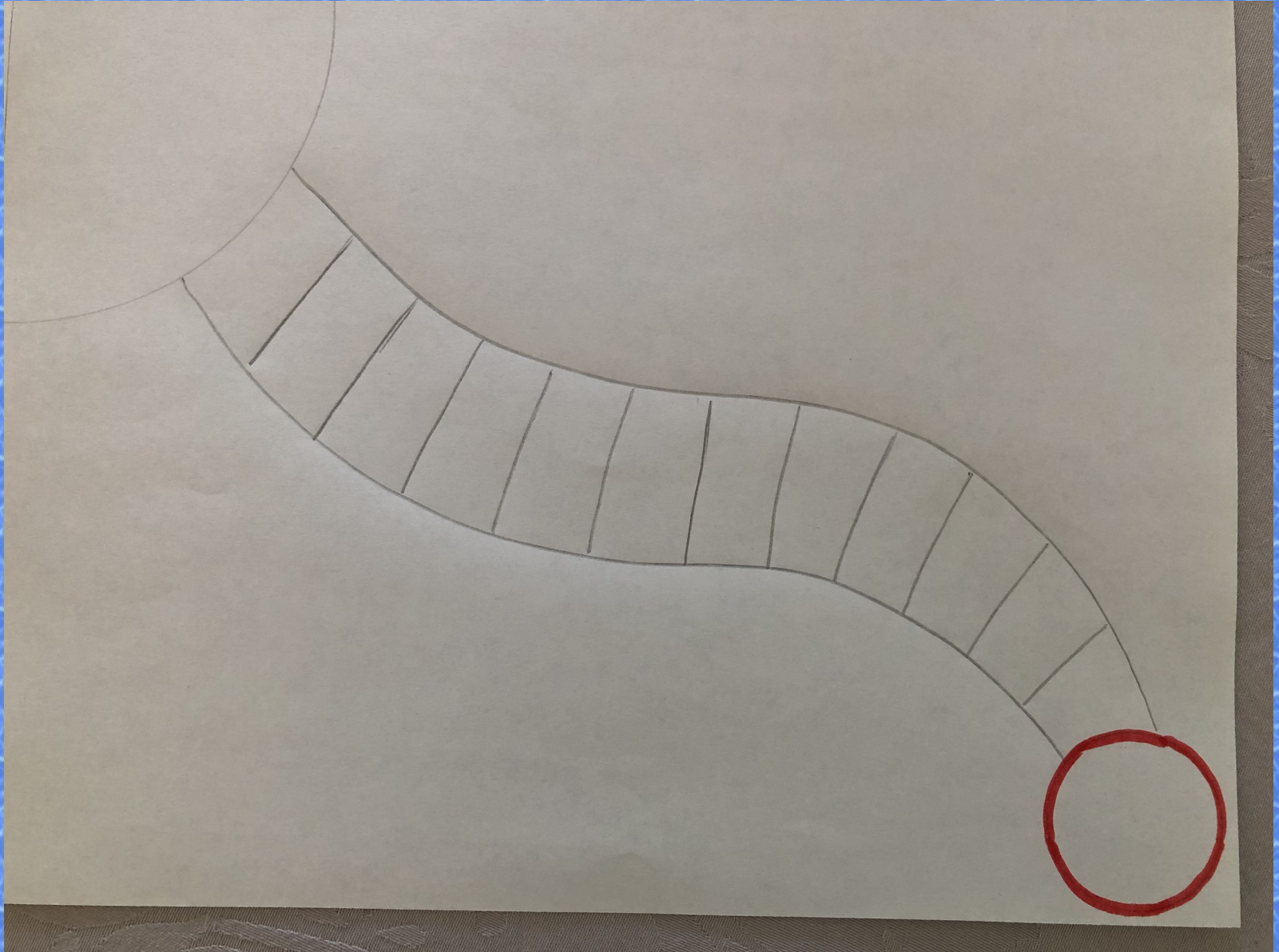


Étape n°4 : Faire un chemin qui relie chaque petit rond au grand rond central.




Repasser sur les petits ronds en couleur (bleu, jaune, vert, rouge) et sur le grand rond en noir.


Étape n°6 : Diviser chaque chemin en
12 parties égales




Étape n°7 : Repasser sur les chemins en couleur
et dessiner des poissons dans l'étang.



Étape n°8 : Découper des petits rectangles.
Dessiner des poissons (modèles du 1^{er} avril!!!).



Étape n°9 : Placer les poissons colorés
au centre du plateau.



Étape n°10 : Finir de décorer le plateau... et démarrer une partie !!!

