

FÊTER PENTECÔTE À LA MAISON EN FAMILLE

Nous allons fêter Pentecôte. Dans nos villages, traditionnellement, nous le fêtons de façon œcuménique, catholiques et protestants ensemble. Nous serons donc en union de prière ce jour.

Voici d'abord quelques repères :

► La Pâque juive

A l'origine, la Pâque est une fête juive : Pessa'h qui veut dire passage.

Elle commémore la libération du peuple juif de l'esclavage en Egypte, avec le passage de la mer Rouge. Elle est aussi la fête du renouveau de la nature.

C'est une fête qui dure 8 jours.

C'est au cours de la fête de la Pâque que le Christ a vécu sa Passion, est mort et est ressuscité.

Il donnait ainsi une autre dimension à la libération : le passage, la traversée de la mort à la vie.

- Pour les chrétiens, à Pâques, nous fêtons le passage de la mort à la vie de Jésus : sa résurrection. C'est une fête très importante pour les chrétiens car nous savons ainsi que Jésus est toujours présent avec nous, et que la vie est toujours plus forte que la mort. Comme Jésus est vivant, nous pouvons lui parler, le prier, et écouter sa Parole que ses amis nous ont laissée dans le livre de la Bible.

► L'Ascension

Après sa résurrection, Jésus est apparu plusieurs fois à ses amis. Ils ont parfois eu du mal à le reconnaître, mais lorsque Jésus a partagé le pain avec eux, ils ont reconnu ce qu'il avait déjà fait avant de mourir. Alors Jésus les a rassurés, et leur a promis de ne pas les laisser seuls, d'être toujours avec eux, même si ce sera différemment. Puis, un jour, devant les yeux de ses amis, il s'est élevé vers le ciel et a disparu à leurs yeux. C'est ce qu'on fête le jour de l'Ascension, 40 jours après Pâques.

► La Pentecôte

A l'origine, la Pentecôte est une fête juive : Shavouot.

Elle commémore le don de la Loi par Dieu, (les 10 commandements ou paroles de vie) sur le Mont Sinäi. C'est aussi la fête des prémices des récoltes. Elle a lieu 50 jours après la Pâque. C'est une fête de recueillement et de prière.

Les Juifs étaient invités à se rendre en pèlerinage au Temple de Jérusalem. Ceci explique que les Apôtres étaient en prière et qu'il y avait beaucoup de monde à Jérusalem.

Dieu choisit ce jour pour donner son Esprit.

C'est cela que nous fêtons ce jour de Pentecôte.

Pour écouter ensemble cette histoire : cliquer sur ce lien sur internet :

<https://www.youtube.com/watch?v=Evh4jyZriow>

Pour des enfants à partir de 8 ans, vous pouvez compléter avec ce lien :

<https://www.youtube.com/watch?v=F2iEcZJkVy8>

Puis, pour en parler ensemble, voici quelques pistes pour vous, parents :

Le récit :

- ▶ Où se situe la scène ?

Nous sommes à Jérusalem, **au Cénacle**.

Le Cénacle est une grande pièce qui sert de salle à manger, dans les maisons juives.

Dans l'Évangile, le cénacle est cette pièce où le Christ a pris son dernier repas, le jeudi saint, avec ses disciples.

La maison est un bâtiment de deux étages, situé sur le haut du Mont Sion (colline de Jérusalem). C'est là que les disciples sont en prière, le jour de la Pentecôte.

- ▶ Qui sont les personnages ?

On dit dans le récit qu'ils sont réunis tous ensemble.

Un peu plus haut dans le récit des actes des Apôtres (actes 1, 13-14), il est précisé qui était là : *« Arrivés dans la ville haute, ils montèrent à l'étage de la maison ; c'est là qu'ils se tenaient tous : Pierre, Jean, Jacques et André, Philippe et Thomas, Barthélemy et Matthieu, Jacques fils d'Alphée, Simon le Zélote, et Jude fils de Jacques. D'un seul cœur ils participaient fidèlement à la prière, avec quelques femmes dont Marie, mère de Jésus, et avec ses frères ».*

Ils furent remplis de l'Esprit Saint.

- ▶ Qui est l'Esprit Saint pour nous ?

La troisième personne de la Trinité, assurément.

C'est elle qui nous donne l'audace d'être des témoins de l'amour de Dieu pour tous.

Mais comment agit l'Esprit Saint ? Regardons dans le texte de ce jour.

Signes de l'effusion de l'Esprit le jour de la Pentecôte :

- ▶ La Pentecôte débute par un bruit semblable à celui d'un **grand vent**.

Le vent de la Pentecôte met en mouvement.

L'Esprit Saint est la force intérieure qui va pousser les apôtres à agir.

- ▶ **Comme des langues de feu** se sont posées sur chacun des apôtres. La langue désigne tout aussi bien l'organe de la parole que le langage.

Le feu embrase le cœur des apôtres.

A la Pentecôte, les langues de feu sont le signe de l'Esprit donné à chacun et à tous ensemble.

Elles trouvent une même origine dans le feu de l'amour de Dieu.

L'Esprit Saint ouvre à la compréhension du mystère de Dieu et donne l'audace de le proclamer.

► « *Ils se rassemblèrent.* » : au commencement comme aujourd'hui, c'est l'Esprit Saint qui fonde l'**unité** de l'Église. Elle reçoit cette unité comme un don. Cette unité manifestée par un même baptême, un même Credo, fait de tous les disciples du Christ un même peuple.

Le fruit de l'Esprit Saint : l'amour

L'Esprit Saint, nous ne le voyons pas. Nous pouvons le reconnaître à son action, aux fruits qu'il produit dans nos vies, si nous acceptons de coopérer avec lui.

Dans la lettre aux Galates (5, 22), écoutons ce qui est dit : « *Voici ce que produit l'Esprit : amour, joie, paix, patience, bonté, bienveillance, foi, humilité et maîtrise de soi.* »

Nous avons reçu l'Esprit saint au baptême. Nous avons la capacité d'accueillir son action en nous et ainsi porter du fruit. Les dons naturels et les talents ne deviendront fruits de l'Esprit que dans l'accueil des dons faits, pour les mettre au service des autres.



Pour fêter tout cela joyusement en famille, vous pouvez dresser une table, avec un mobile de flammes (annexe 1), des colombes symbole de la paix qui a rempli les amis de Jésus et tous ceux qui sont venus les voir, des bougies qui représentent la lumière qui nous guide, un éventail qui représente le vent qui a soufflé dans la maison des disciples (annexe 2), des roses (annexe 3), et un gâteau appelé « le colombier », fait spécialement le jour de Pentecôte dans la tradition provençale (annexe 4).

Lorsque tout le monde sera réuni autour de la table, voici une proposition :

- disposer sur la table : les bougies, le mobile suspendu, les éventails, les colombes, les roses, et le gâteau, sans oublier les assiettes décorées et un bon jus de fruit !
- allumer les bougies
- Faire le signe de la croix : Au nom du Père, et du Fils et du Saint Esprit. Amen.
- chant : l'esprit de fête éclatera (https://www.youtube.com/watch?v=XVBM7WyW_3s) que vous pouvez mimer.
- relire le texte biblique (bande dessinée annexe 5)
- Chacun peut lire/dire ce qu'il a écrit sur la flamme qu'il a faite.
- Partager une prière :
-

Ô Esprit Saint ! Tu es venu à la Pentecôte ;
et les amis de Jésus disaient les merveilles de Dieu.
Tu es comme le vent qu'on ne voit pas mais qui bouscule et pousse en avant.
Tu es comme le feu qui réchauffe et éclaire la nuit.
Aide-nous, nous aussi, à être joyeux d'être ami de Dieu.

Merci pour

Reprendre le chant : l'esprit de fête.

Ensuite, vous pouvez déguster le bon gâteau....

Bon appétit....

Bon temps de partage et de joie en famille

N'OUBLIEZ PAS : prenez 1 ou 2 photos et envoyez-les nous, avec 1 phrase ou 1 prière que vous avez écrite. Nous les mettrons sur notre site : paroissesentrelanceetventoux-valence.cef.fr et sur le compte facebook de la paroisse : chrétiens en Drôme Provençale. (Si vous ne voulez pas apparaître sur 1 des 2, merci de nous le spécifier).

Annexe 1

Mobile flamme Fiche technique Thème du feu

Matériel :

- Un cintre
- Papier de type Canson, de différentes couleurs : jaune, orange, rouge
- Ciseaux
- Fil
- Aiguille ou papier adhésif

Marche à suivre :

Découper des flammes dans les différents papiers de couleur


Sur chaque flamme écrire ce que l'Esprit peut donner, ce qu'on a déjà ou que l'on a envie de lui demander : oie, amitié, attention aux autres, paix, confiance,...

Couper des fils de différentes longueurs.

Fixer le fil sur la pointe de chaque flamme soit en le passant à travers la flamme à l'aide d'une aiguille, soit en utilisant un morceau de papier adhésif.

Fixer l'autre extrémité du fil sur la base du cintre.

Répartir les flammes le long du cintre.



Annexe 2 :

Fabriquez un éventail

Voici un éventail très simple à réaliser et qui nécessite peu de matériel.

Matériel:

- des feuilles de papier A4
- des feutres et crayons de couleur
- du scotch

- 1) Prenez une feuille de papier de format A4. Pliez-la en accordéon dans le sens de la largeur.
- 2) Dépliez-la et donnez-la à l'enfant pour qu'il la décore selon les pliures (ou bien faites-lui décorer la feuille avant de la plier)
- 3) Une fois la décoration terminée, repliez la feuille en accordéon et serrez bien le bas de l'éventail.
- 4) Entourez-le d'un morceau de ruban adhésif. Enfin, dépliez le haut de l'éventail.

Pour faire un éventail encore plus grand, collez deux éventails l'un contre l'autre sur la tranche. Consolidez la base en rajoutant un morceau de scotch.





Annexe 3 :

La rose

Au Moyen âge, la Pentecôte était appelée « Pâques aux roses ». Le sol des églises était souvent couvert de pétales de roses, lâchés depuis les voûtes sur l'assemblée tandis que le prêtre priait l'Esprit saint... En effet, le rouge de la rose et son parfum rappelaient les langues de feu qui descendirent sur les disciples. C'est d'ailleurs la couleur liturgique de la Pentecôte : on la retrouve sur l'étole du prêtre. On peut aussi y joindre des pivoines.

Annexe 4 :

Le colombier



Pour un moule de 22 cm (8 personnes)

100 g de melon confit
100 g d'écorce d'orange confite
40 g de farine
60 g de beurre
125 g d'amandes en poudre
125 g de sucre glace
1 blanc d'œuf + 3 œufs
5 cl de Grand Marnier (enfin, on peut éviter pour les enfants...)

Pour le décor :
120 g de sucre glace
Environ 3 cuil. à soupe de jus de citron
Des bribes de melon confit
Quelques pistaches

Avant de commencer, on allume le four à 200°C. On beurre et on farine le moule qu'on laisse en attente au frigo.

On commence par tailler le melon et l'écorce d'orange en tout petits dés. On les mélange ensuite très intimement avec la farine, en séparant bien les dés qui ont tendance à se coller les uns aux autres et les empêcher de tomber au fond du gâteau. On réserve.

On fait fondre le beurre, comme on a l'habitude, au micro-ondes, ou dans une casserole. Moi je profite de la chaleur du four que se préchauffe pour le mettre dans un bol, quelques minutes dans le four et c'est fait. Attention de ne pas l'y oublier !



On travaille ensuite la poudre d'amandes et le sucre glace avec un petit blanc d'œuf jusqu'à obtenir une pâte onctueuse : on obtient une pâte d'amandes. Oui, on peut fabriquer soi-même de la pâte d'amandes : vous venez de le faire.

Dans cette pâte d'amandes moelleuse, on ajoute les œufs un par un en fouettant vigoureusement entre chaque œuf, de préférence au batteur électrique, jusqu'à obtenir une masse très blanche, légère et mousseuse. On oublie ensuite le batteur et on termine à la spatule. En soulevant délicatement le mélange, on incorpore les fruits et la farine, puis le beurre et le Grand Marnier.

On verse la pâte dans le moule, et on rajoute une fève en forme de colombe, si on en possède une ! Puis on enfourne le gâteau en bas du four, dont on baisse immédiatement la température à 180°C. La cuisson dure 30 minutes. On vérifie en tâtant la surface qui doit être ferme mais mousseuse.

Bon appétit !!

Annexe 5 :



Soudain, ils entendent comme un grand coup de vent. Ils voient comme des langues de feu se poser sur chacun d'eux.



Remplis de l'Esprit-Saint, ils se mettent à parler en d'autres langues.



Dans la foule attirée par le bruit, il y a beaucoup d'étrangers. Pourtant, chacun entend parler des merveilles de Dieu dans sa propre langue!

