

FICHE D'IDENTITÉ : 

• Famille des ronds : d

	 cursive	 script
 minuscule	c	c
 majuscule	C	C

• Fiche technique :



Je trace la lettre c.

1. Je pique sous la 1^{ère} interligne.
2. Je tourne un demi-rond vers la gauche.
3. Je finis par une attache.

FICHE D'IDENTITÉ : 

• Famille des ronds : d


	 cursive	 script
 minuscule	o	o
 majuscule	O	O

• Fiche technique :







Je trace la lettre o.


1. Je pique sur la 1^{ère} interligne.
2. Je tourne un rond vers la gauche.
3. Je repasse sur la fin du o.
4. Je pose une mèche sur la 1^{ère} interligne.

FICHE D'IDENTITÉ : 

• Famille des ronds : d

	 cursive	 script
 minuscule	a / d	a / d
 majuscule	A / D	A / D

• Fiche technique :



Je trace la lettre a.

1. Je pique sur la 1^{ère} interligne.
2. Je tourne un rond vers la gauche.
3. Je lève mon crayon, je pique la 1^{ère} interligne et je descends une petite canne pour écrire la lettre a.
- 3bis. Je lève mon crayon, je pique la 2^{ème} interligne et je descends une grande canne pour écrire la lettre d.



↑ Les ronds

c

o

a

d

la date -

la couette -

la calculatrice -

Il décide d'aller au lac.

y