



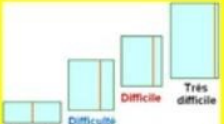


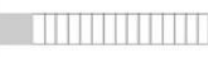



Des idées d'activités en lien avec l'arrivée du Printemps



Poursuivre les entraînements au découpage :

<p>Domaine : Vers l'écriture/ Motricité fine</p> <p>DECOUPER (1) Tenir les ciseaux</p>	<p>J'utilise toujours la même main pour découper. Je suis droitier, gaucher Je sais choisir un ciseau adapté</p> 	<p>Je place mes doigts correctement dans les ciseaux</p> 	<p>Je sais fermer et rouvrir les ciseaux (avec/sans ressort)</p> 	<p>je garde mon poignet dans l'axe du bras (les yeux restent dessus).</p> 
<p>Domaine : Vers l'écriture/ Motricité fine</p> <p>DECOUPER (2)</p> 	<p>Je sais découper un colombin de pâte à modeler (1 clic)</p> 	<p>Je sais déplacer mes ciseaux :</p> 	<p>je sais découper sur un trait court (2, 3 clics)</p> 	<p>je sais découper sur un trait long (largeur A4)</p> 

Activité « Couronne du Printemps »

Votre enfant peut construire sa couronne en collant et peignant des alvéoles de boîtes à œufs.



Activités en lien avec :

- PS / L'initiale du prénom
- MS / toutes les lettres de son prénom, les ponts pour faire les pétales des fleurs. Si je m'appelle CAROLINE, je dessine 8 fleurs.
- GS / les lettres de son prénom en cursive (en attaché), les ponts pour faire les pétales des fleurs. Si je m'appelle CAROLINE, je dessine 8 fleurs.



Bon courage, l'équipe enseignante