

LA GAZETTE D'ANTOINE LYONNET

n°2

Journal de notre école • Saint-Laurent-en-Grandvaux • Année 2018-2019

ÉDITO

A l'heure des projets estivaux, les élèves vous proposent un dernier regard sur le travail de leur année scolaire à travers le numéro 2 de notre gazette .

Nous souhaitons une belle réussite aux élèves de CM2 qui nous quittent, bienvenue aux futurs CP, et de bonnes vacances à tous !

Les CM à Bellecin

Le parlement des enfants

Humano A Mano

Ateliers du mercredi

Les CP au Dinoozo

Idée recette

Et bien d'autres choses encore...

Groupe
Primaire
Antoine LYONNET



Directeur de la publication : Mr MENIGOZ, IEN de la circonscription de Champagnole

Société éditrice : Ecole Antoine Lyonnnet

Directeur de la société éditrice : Mr MOREL-JEAN Claude

Imprimé par nos soins à l'école Antoine Lyonnnet, 2 rue des Pesières 39150 SAINT-LAURENT-EN-GRANDVAUX

Exemplaire gratuit – Ne pas jeter sur la voie publique

Information, reportage, interview, création, divertissement

LES ATELIERS DU MERCREDI


Un mercredi par période, à l'école, sont organisés des ateliers tournants. Le principe est simple : des groupes sont constitués avec 2 élèves de chaque classe, des ateliers sont proposés par des enseignants ou des parents volontaires et les élèves peuvent participer à trois ateliers dans la matinée .

Ces ateliers sont très appréciés des élèves . Ce sont des matinées qui permettent beaucoup d'échanges entre élèves et adultes . Un vrai succès !
Merci aux parents volontaires sans lesquels ces ateliers ne pourraient avoir lieu

Sport



Cuisine



arts
plastiques



Musique

bricolage



Informatique





Les CE1 , apprentis jardiniers

Après avoir observé une graine (intérieur et extérieur), nous avons fait des expériences pour savoir de quoi une graine avait besoin pour germer : Elle a besoin d'eau et de chaleur. Ensuite, nous sommes allés au jardin. Nous avons arraché les mauvaises ^{herbes} et retourné la terre. Nous avons mis des plants en terre : fraisiers, tomates, cerises, salades, côtes de blettes, poireaux et courgettes. Nous avons aussi semé des graines : carottes, radis, haricots, basilic, persil, et potimarron. Nous avons aussi semé des fleurs dans des pneus. Après ça, nous avons arrosé, et maintenant on attend le soleil pour que ça pousse!



Du lundi 25
au mercredi 27
mars, 23 CM1 et
20 CM2 sont
partis en séjour
sportif à Bellecin.

Pour le
programme...

Suivez le guide!
!!

La vie sur le centre de Bellecin.



Nous sommes partis à 8 h 00 de St Laurent en bus et nous sommes arrivés à la base nautique de Bellecin. Nous avons commencé à 9 h 15 les activités et nous avons fini à 11 h 45 le temps d'organiser notre matériel. A midi nous étions au self, c'était très bon! Une fois que nous avons fini de manger nous sommes restés dans les chaumières pour ranger nos affaires, jusqu'à 13 h 45. Nous rejoignons nos moniteurs pour faire une activité! M. Laurent, pour accueillir de Stéphane, orientation d'Alex et Martin. On a l'axe Cyrille, escalade Stéphane et optimist Pierre M. A 16 h 45 nous arrêtons les activités pour aller goûter. Après le goûter nous montons dans les chaumières pour aller nous doucher, on pouvait aussi aller dehors, ou jouer à l'intérieur. Nous sommes allés manger à 18 h 00 puis nous sommes allés nous coucher. (samedi exceptionnellement nous avons fait une broom). Nous nous sommes levés à 7 h 30.

BE




EC




LL




IN



Du 25 mars au 27 mars nous sommes partis à Bellecin avec les classes de CM1 et CM2. Nous avons fait de l'optimist, du VTT, de l'escalade, de l'exobde, une course d'orientation de kin à l'arc.



Pour avoir chaud on a mis des combinaisons. On a ajouté les bobes par-dessus pour avoir encore plus chaud car le vent de Nord (le bise) était froid. Nous étions protégés de l'eau par des pantalons de pluie. Pour la sécurité, il fallait un gilet de sauvetage.



Le bon vent à diriger le bateau.
L'équipier gonfle la voile dans le sens du vent.

Crop Bien



Activité voile

PHOTOS : C.MOREL-JEAN

Merci à Papi

Claude et Manie
Cyhis

Merci à R.

A.P.E, la commune
et la coop

pour les
aides
financières!

TIR À L'ARC



Tir à l'arc



À Bellecun, du lundi 25 au mercredi 27 mars, tous les CM1 et tous les CM2 ont fait du tir à l'arc et ont appris des choses sur l'arc et sur la flèche: la poignée, le repose flèche, la poutre, la corde, le blason, le tube, la plume, l'ocq et les plumes poulés, le carquois. On a appris les règles: il ne faut jamais pointer la flèche devant quelqu'un, on sort toujours la flèche au pas de tir et il ne faut jamais tirer quand quelqu'un qui ramasse les flèches. Les jeux: Le premier jeu: on devrait tirer dans la cible, sur le blason il y avait une zone blanche et il fallait tirer dedans. Le deuxième jeu était un travail d'équipe et il y avait un blason complet. Il fallait tirer le plus près du jaune et il y avait 3 flèches par équipes. Le troisième jeu est aussi un travail d'équipe et il y a 5 manches. Il fallait un nombre précis de flèches dans une zone du blason pour avoir le droit de reculer la cible.




Du 25 au 27 mars, nous sommes partis à Bellecun.

On a appris à mieux mettre un carquois, à bien freiner, à se mettre debout dans les descentes et à bien faire les virages.

Nous sommes partis dans la forêt, nous avons roulé sur les racines et sur la route. Nous avons appris ce qu'était

Natura 2000.



Natura 2000

C'est une zone protégée:

- on n'a pas le droit de rouler en voiture, motos, quads - tout ce qui est à moteur
- tous les ans, un berger mène avec ses moutons et ses chèvres pour tondre les champs.
- il y a des espèces rares et protégées.
- il est interdit de construire dans la zone.

VTT



Photos: C.MOREL-JEAN

Le lac de Vouglans

Le lac de Vouglans

Le lac de Vouglans est un lac de barrage du massif du Jura, dans le Jura, en Bourgogne-Franche-Comté. Il a été mis en eau en 1968 avec la mise en service du Barrage de Vouglans, établi sur l'Ain dans le massif du Jura.

Superficie : 16 km²



Longueur : 30 km

Altitude : 429 m

Profondeur maximale : 100 m ;

Profondeur moyenne : 37,8 m

Nombre d'île : 1



Escalade

Lundi 25 mars 2019 nous sommes partis à la Base Nautique de Bellecin pour faire plusieurs choses: le noeud de huit, comment mettre un baudrier. Nous avons eu besoin d'une corde de vie, de plusieurs mousquetons, sur le baudrier le pontet. on a aussi appris que sur le mur d'escalade c'était des prises. Pour la sécurité, il fallait mettre un casque et bien faire le noeud de huit pour ne pas tomber, il faut obligatoirement avoir un assureur.



Escalade

L'orientation est une course où nous cherchons des balises à l'aide d'une carte. Nous avons fait l'expérience à Bellecarré.

Au début de l'activité, Martin et Alex nous ont expliqué les règles de base : on ne doit pas quitter notre coéquipier, ne pas aller dans la forêt. Ces balises peuvent être loin ou proche selon notre niveau. Selon le temps mais pour trouver les balises, nous avions des points bonus. Chaque balise portait un mémorème différent et un poinçon différent (○○○,○○,○○) qu'on reportait sur une feuille.



Orientation

PHOTOS : C.MOREL-JEAN

ACCROBRANCHE

Tous les élèves de CM1 et CM2 ont fait de l'accrobranche.

Nous nous sommes très bien amusés. Nous avons fait de la tyrolienne et du parcours, c'était trop bien !!!

Il faut respecter le matériel et ne pas oublier de bien attacher son casque, bien attacher son harnais et ne pas détacher les 2 mousquetons en même temps.

Les consignes de sécurité sont : toujours avoir un boudoir, enlever de la ligne de vie les mousquetons un par un, ne pas sauter de la plateforme et avoir un casque.



Accrobranche



LE PARLEMENT DES ENFANTS

Cette année, la classe de CM2 a été retenue pour participer au Parlement des enfants. Deux classes par circonscription doivent rédiger une proposition de loi avec l'intervention du Député, Mme Dalloz pour notre école.

Le thème était *le bon usage du numérique*. Les quatre classes lauréates sont invitées pour une visite à l'Assemblée Nationale. Nous vous présentons notre projet qui malheureusement n'a pas été retenu .

EXPOSE DES MOTIFS

L'utilisation de sites internet, des réseaux sociaux, de messageries électroniques est devenue incontournable au travail, à l'école, pour les loisirs, le commerce...

Aujourd'hui, nous avons accès à une multitude d'informations et d'échanges par internet mais, malheureusement, nous rencontrons aussi de plus en plus de dangers, de personnes mal intentionnées:

- les hackers
- le cyberharcèlement
- le piratage
- les fausses informations (les fake news)
- l'incitation à reproduire des actes dangereux

Dans notre classe, 8 familles sur 20 ont été victimes de vol d'argent sur internet du fait du piratage de leurs comptes bancaires. Nous voulons donc essayer de renforcer la sécurité des internautes en surveillant davantage les réseaux sociaux et en interdisant l'anonymat des auteurs d'informations.

Article 1

Pour chaque publication sur internet, l'auteur doit indiquer son nom, son adresse. A défaut, la publication ne sera pas mise en ligne.

S'il est avéré que l'identification et/ou l'adresse sont fausses, des sanctions financières sont prévues par décret.

Article 2

Lors de la fabrication des ordinateurs (les tablettes, les téléphones...) une puce doit être installée obligatoirement pour éviter les virus, les piratages et tout autre danger d'internet. Ce serait un anti-virus unique et gratuit.

Article 3

Chaque site est responsable des publications sur son réseau. Charge à lui de recruter des équipes compétentes en charge de la vigilance des publications.

Article 4

Renforcer la sécurité de chaque site avec une brigade qui contrôle les vidéos, photos, textes, documents ...avant leur publication sur les réseaux sociaux .



Intervention de Mme DALLOZ












LA CUISINE

DES CE2

Nous allons vous présenter la recette du cake aux noix, pruneaux et comté. Nous espérons que vous allez aimer.

recette

mélanger la farine, les œufs, le lait, l'huile, la levure, le sel et le poivre - ajouter les noix et les pruneaux (coupés en petits morceaux) - mettre le tout dans le moule - au four 25 min à 75.

LANCHE	COUTEAU	SALADIER	moule à cake	fourchet	verre doseur
					
	HÉLOÏSE	MILLO	ESTBAN		
LOË					
	Juliette				
					

ingrédients

- farine
- 3 œufs
- lait
- huile d'olive
- levure
- pruneaux
- comté
- noix
- poivre et sel

Voyage de fin d'année scolaire pour la classe de CP, Jeudi 20 juin 2019,

nous sommes partis en bus dans le département du Doubs.

Le matin, nous avons visité le gouffre de Poudroy, le guide nous a raconté la légende de la Vouivre, il nous a montré des stalactites et des stalagmites, puis nous avons assisté à un spectacle son et lumière.

L'après-midi, après le pique-nique, nous sommes allés au parc préhistorique du Dino-zoo. Nous avons vu des dinosaures en taille réelle, nous avons assisté à une séance de cinéma 4D, et nous avons participé à deux ateliers: "Dino-Deuf" et "musique ancestrale". C'était une très belle journée!

La classe de CP



humano kids !

Vendredi 17 et samedi 18 mai, nous avons présenté le spectacle Humano Kids à nos familles.

Cette soirée s'est déroulée à la Sittelle. Nous étions avec les élèves de Prénovel et Fort du Plasne. Il y avait environ 200 spectateurs. Chaque classe avait 2 chants à présenter avec la collaboration d'Humano à Mano et de Damien Henard qui nous a fait travailler toute l'année afin d'être prêt ce soir-là. Tout le monde avait un peu de stress.

Toutes les classes ont fait des corpos, ont joué avec les tubes et les xylophones. En plus, dans chaque classe, il y avait des musiciens (trompettistes, violoncelliste, flûtiste...).

La classe des CE1 de Saint Laurent a chanté en premier La Galette puis ce fut notre tour. Nous avons présenté un chant africain et Liberté contrôlée. Ensuite il y a eu du rock et une chanson marocaine avec les autres écoles. A la fin du spectacle, il y avait une vente de disques.

On a passé un bon moment et les spectateurs ont apprécié. Ce fut une belle soirée.

Les CM1

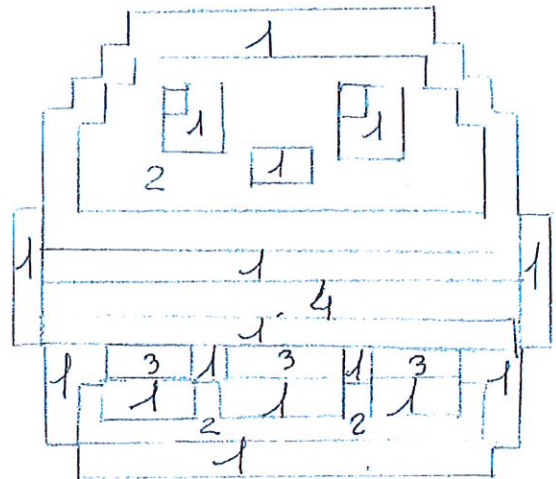
Quelques productions d'élèves



A vous de jouer !

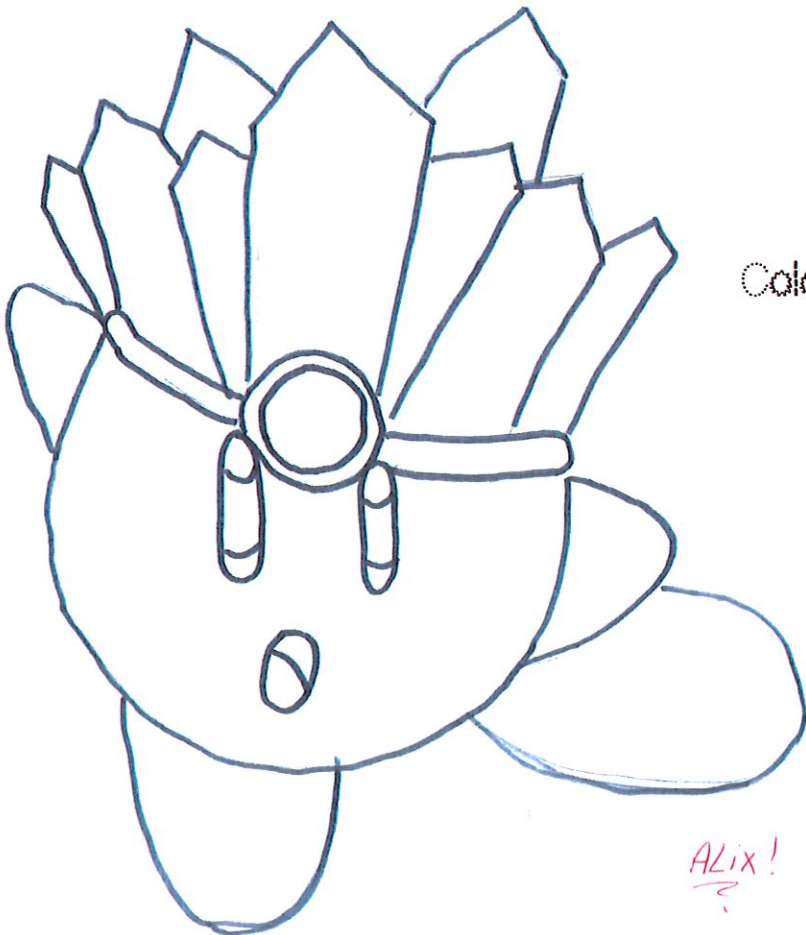


Points à relier



Coloriage codé

1: noir 2: orange 3: rouge 4: marron



Coloriage

Alix!

Bonnes
vacances !