

LA GAZETTE D'ANTOINE LYONNET

n°1

Journal de notre école • Saint-Laurent-en-Grandvaux • Année 2018-2019

ÉDITO

C'est avec un immense plaisir que notre école vous présente ce 1^{er} numéro de la gazette d'Antoine Lyonnet. Tous les élèves et leurs enseignants vous souhaitent une très bonne lecture.

Présentation de l'école

Spectacle distractions

Humano A Mano

Idées recettes

Sorties ski

Transjeune

Et bien d'autres choses encore...

Groupe
Primaire
Antoine LYONNET



Directeur de la publication : Mr MENIGOZ, IEN de la circonscription de Champagnole
Société éditrice : Ecole Antoine Lyonnet
Directeur de la société éditrice : Mr MOREL-JEAN Claude
Imprimé par nos soins à l'école Antoine Lyonnet, 2 rue des Pesières 39150 SAINT-LAURENT-EN-GRANDVAUX
Exemplaire gratuit – Ne pas jeter sur la voie publique

Information, reportage, interview, création, divertissement

NOTRE ECOLE

Notre école s'appelle Antoine Lyonnnet, elle se situe au 2 rue des Pesières.
Nous sommes 107 élèves avec 5 classes : 20 élèves en CP, 19 en CE1, 25 en CE2,
23 en CM1 et 20 en CM2.

Il y a 7 professeurs des écoles : Emmanuel Tissot, Valérie Ecarnot, Carl Perez,
Isabelle Mathiot, Myriam Nicod, Claude Morel-Jean et Catherine Langrené.
Nous avons une bibliothèque où nous pouvons emprunter nos livres en les enregistrant
sur l'ordinateur. Nous pouvons les garder 15 jours.

Nous organisons le décrochage le dernier mercredi avant chaque vacances : les
classes sont mélangées. Différentes activités par petits groupes (musique, sports,
cuisine, bricolages, jeux de société, escape game...) sont conduites par les enseignants
et certains parents.

Les CM2



- Ecole Primaire Antoine LYONNET - Année 2018/2019 - CE1 -



- Ecole Primaire Antoine LYONNET - Année 2018/2019 - CE2 -

Année 2018-2019



- Ecole Primaire Antoine LYONNET - Année 2018/2019 - CP -



- Ecole Primaire Antoine LYONNET - Année 2018/2019 - CM1 -



- Ecole Primaire Antoine LYONNET - Année 2018/2019 - CM2 -

L'histoire de notre école

L'histoire de notre école.

(avec les informations de Maurice Monnet , ancien instituteur)

Autrefois, Saint-Laurent comptait deux écoles : l'école des filles (puis la maternelle) à Auguste Bailly près de la Poste et l'école des garçons (devenue l'école primaire) le long de la route avant le Collège Louis Bouvier.

Pendant l'année 1967-1968, l'école des garçons a été rénovée.

Les trois classes ont été transférées dans des salles à la Mairie.

En septembre 1968, les classes sont de retour dans le bâtiment du collège.

En 1972, le collège souhaite récupérer les salles pour avoir plus de place pour les collégiens. La Mairie réfléchit donc pour construire une nouvelle école. Le bâtiment est opérationnel pour la rentrée 1974. Trois classes font leur rentrée dans l'école Antoine Lyonnet.

Aujourd'hui, l'ancien bâtiment du collège est transformé en 6 logements.

Les CM2



Ancienne école vers le collège



Bâtiment Auguste Bailly



Les CM1
1983-1984

Archive de Mr FOUIKER

Photos C. MOREL-JEAN


LES DELEGUES

Les délégués ont été mis en place en janvier 2018 pour que tout le monde se sente bien à l'école.

Il y a 10 délégués, 2 par classe, un garçon et une fille, qui sont : Emma et Noa (CP), Elsa et Mattéo (CE1), Bassma et Milo (CE2), Rose et Sacha (CM1), Clémence et Lilian (CM2).

Les délégués et tous les maîtres se réunissent après la classe, chaque jeudi avant les vacances pour discuter de leurs idées. Des projets ont déjà vu le jour : une zone délimitée pour la luge, des cibles pour les boules de neige, l'achat de livres pour la BCD (bibliothèque), l'achat de ski de skating, un ballon de couleur par classe, le traçage de terrains de jeux dans la cour, les poubelles à l'extérieur et aux toilettes, les escaliers dans le talus.




Les CM2



Photos : V. ECARNOT

Le spectacle « Distractions »

Vendredi 9 novembre 2018, nous sommes allés à la Littelle pour assister à un spectacle de cirque de salon. Il y avait deux acteurs acrobates qui se chamaillaient, tout en faisant des numéros de jonglage, de magie, et d'acrobatie. C'était très drôle et en même temps impressionnant! La classe de CP



Ski !

Tous les mardis matin, les CE1 et les CM1 vont faire du ski de fond au Glacier.
On se prépare à l'école et on prend le bus.
Un groupe travaille avec Manu le moniteur, les autres avec les maîtresses.
On fait des randonnées, des descentes, des parcours et des jeux. C'est trop bien !
Les CP, CE2 et CM2 vont au ski les jeudis et vendredis matin.

Les CE1



Photos : V. ECARNOT



Les CM au cross du collège !



Photos B. LEVAIN

Tous au biathlon !

Durant 2 séances de ski, les élèves de CE1 et CM1 ont pratiqué le mini-biathlon.

En arrivant Au Glacier, près de Morbier, nous avons essayé une nouvelle activité. Sur l'espace ludique, nous avons pu nous amuser sur un parcours un peu étrange. Nous étions en deux équipes. Le premier de chaque équipe partait pour un tour de stade en skiant. A la fin du tour de piste il fallait tirer sur des cibles avec des sacs lestés. Plus on touchait de cibles plus on marquait des points. Ensuite nous devions taper dans la main de notre équipier pour lui donner le relais.



Certains élèves, les plus grands, devaient faire un tour de pénalité à chaque cible manquée.

Nous avons beaucoup aimé le biathlon, surtout le tir. C'est un sport très intéressant, fatigant et amusant. C'était trop cool.

Nous espérons pouvoir rencontrer Quentin Fillon-Maillet un jour pour qu'il nous explique plus précisément son sport...

Les CM1

Photos : J. Mathiot



3 ; 2 ; 1 ; Skiez !



Yoldi (photo : latransju.com)

52 élèves de l'école, tous prêts à skier, partent pour les Rousses !

Le mercredi 23 janvier 2019, la moitié des élèves de l'école a pris le bus direction le collège des Rousses pour une course inoubliable, la Transjeune.

La Transjeune est une course de ski pour les jeunes de moins de 19 ans, la première a eu lieu en 2008 et depuis elle est devenue une grande fête du sport.

Nous avons tous très envie de faire la course, et un peu peur aussi. Il y avait beaucoup de monde, 2 500 skieurs ! Nous étions là pour nous amuser, peu importe le classement et la neige qui tombait.



Après avoir posé nos affaires dans le gymnase et pris un petit goûter, nous sommes allés nous échauffer. Les courses se sont déroulées de 10h00 à 12h00. Ensuite certains sont allés jouer dans la neige, voir la mascotte Yoldi (J.O 2020 Lausanne) et d'autres sont restés au chaud. Après le repas nous sommes rentrés en bus. C'était une super journée avec une bonne ambiance, vivement l'année prochaine...

Les CM1

Photos : V. Bérier



Tous les vendredis matin, les CE1 et les CM1 travaillent avec Damien Hénard, intervenant musical, sur le projet Humano A Mano.

Une fois par mois, Marc et Thierry, les musiciens du duo Humano A Mano, viennent compléter ce travail. Durant ces séances, on chante, on fait des rythmes avec nos mains et des tubes sonores.

On invente des bruitages que Marc et Thierry déforment avec leur ordinateur. Damien, Marc et Thierry nous accompagnent avec leurs instruments : guitare, basse, saxophone, batterie et percussions.

Ce projet se terminera avec un concert à la Sittelle au mois de mai.
(Les CE1)

Humano A Mano



Interview Humano à Mano

Voici les questions que nous avons posées au groupe Humano à Mano lorsqu'ils sont venus à l'école de musique en novembre.

Pourquoi avoir choisi ce nom de scène ? Nous avons choisi ce nom car en jouant de la musique on fait un Mano à Mano une sorte de Battle à 2.

D'où venez -vous ? Nous venons de Lyon et de Saint Etienne.

Comment vous êtes-vous rencontrés ? Nous nous sommes rencontrés dans une école de musique.

Combien d'albums avez-vous fait ensemble ? Nous avons fait un seul album ensemble.

Etes-vous de la même famille ? Non, nous sommes simplement amis.

Quels instruments utilisez-vous ? Marc Wolff : « Je joue de la batterie et des percussions. »

Thierry Beaucoup : « Je joue du saxophone et j'utilise ma voix »

Avez-vous d'autres passions en dehors de la musique ? Nous aimons le football mais nous ne soutenons pas les mêmes équipes.

Est-ce -que vous êtes déjà passés à la télévision ? Oui, mais pas ensemble.

Quelle est votre musique ou chanson préférée ? Nous n'avons pas de préférence, nous écoutons des styles très différents. Nous vous conseillons d'ailleurs d'écouter toutes sortes de musique.

Est-ce-que c'est facile d'organiser un concert ? Non, il faut penser à beaucoup de choses.

Avez-vous des fans ? Oui, nos filles (et nous, les élèves de cm1).

Avez-vous déjà voyagé dans le monde pour faire des concerts ? Allez-vous dans des grandes villes comme Paris ?

Oui nous voyageons régulièrement.

Les CM1


Photos : V.ECARNOT

LA CUISINE DES CE2

Tous les jeudis, on fait cuisine, c'est trop cool, on a fait des cookies, aussi du pain, aussi du café et aussi une quiche au thon.

Quiche au thon et aux poireaux.
Couper les poireaux en petits morceaux. Les faire cuire dans de l'eau salée 5 minutes. Badigeonner le fond de la tarte avec de la moutarde. Étaler le thon sur la pâte. Dans le saladier, mélanger les morceaux de poireaux, 2 ou 3 œufs, 20 cl de crème fraîche, sel et poivre... et autres condiments si l'on veut (curcuma-aneth, curcuma)... et verser sur la tarte.

ajoutés du fromage râpé
au four 25 à 30 minutes

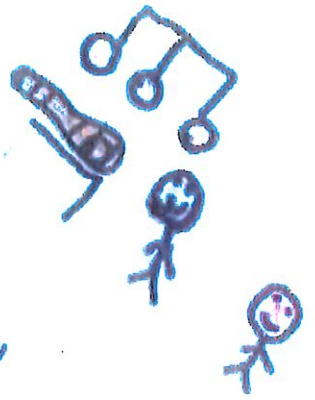


ingrédients
pâte feuilletée, 1 poireau, une boîte de thon, 2 de 3 œufs, crème fraîche légère, fromage râpé, moutarde, aneth, sel poivre



La chorale des CP-CE2


Chaque mardi après-midi, nous allons chanter avec nos amis de la classe de CE2, accompagnés par les maîtres Carl et Emmanuel, et par Madame Litrouille la guitare. En ce moment, nous chantons une chanson rigolote: "le téléphone" de Nino Ferrer.



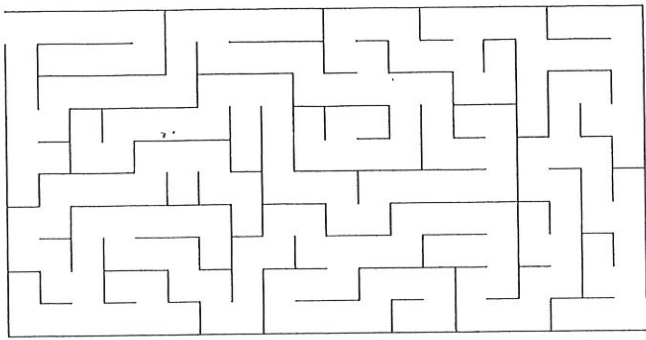
Carl



La classe de CP



JEUX



Feuille obtenue gratuitement sur www.desmoulins.fr

Labyrinthe

COMPAS CARTABLE
 ATABLEAUFXJJII
 TROUSSE PDCIIGA
 ICOLLESHBWMWE
 EYRMNSCIENCESA
 LREDVJECOLEXEW
 AMDRUTLMAITREC
 APNIWNYSTYLOEQ
 EVBXEEECISEAUX
 CLASSEURYKZOB
 IASPORTSJUOFD
 RTRAVAILIHWVEY
 RECREATIONRTBU
 OGEOMETRIERVAR

GEOMETRIE
 RECREATION
 COMPAS
 MAITRE
 COLLE

STYLO
 CISEAUX
 TROUSSE
 ECOLE
 CLASSEUR

SPORT
 TRAVAIL
 TABLEAU
 SCIENCES
 CARTABLE

	9	6	1		8	5	4	
5		4		6	2	3	8	7
2	3		7	4		9		1
6	4	3		7	9	8	1	
	8		3		4	6	7	9
9		5	8	1		4	2	3
	2	9		8	1			6
8		7	5		3		9	4
4	5		6	9	7	2	3	

Mots mêlés de l'école

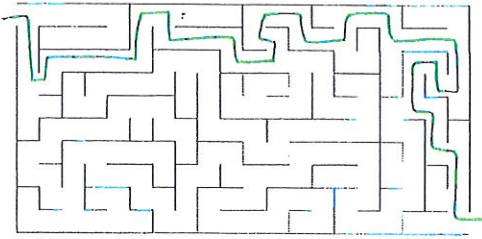
Message codé

A	B	C	D	E	F	G	H	I	J	K	L	M
🌐	📏	📐	★	📏	🌙	📏	📏	📏	📏	📏	📏	📏
N	O	P	Q	R	S	T	U	V	W	X	Y	Z
📏	📏	📏	📏	📏	📏	📏	📏	📏	📏	📏	📏	📏

Sudoku



Solution des jeux



C O M P A S C A R T A B L E
 A T A B L E A D F X J J I I
 T R O U S S B P D C I I G A
 I C O L L B S H B W Y M W E
 E Y R M N S C I E N C E S A
 L R E D V J E C O L B X E W
 A M D R U T L M A I T R B C
 A P N I W N Y S T Y L O E Q
 E V B X E E E C I S E A U X
 C L A S S E U R Y Y K Z O B
 I L A S P O R T S J U O F D
 R T R A V A I L I H W V E Y
 R E C R E A T I O N R T B U
 O G E O M E T R I E B R V A R

7	6	8	1	3	4	5	2	9
5	9	1	8	2	6	3	7	4
3	2	4	7	5	9	8	6	1
2	4	5	3	7	1	9	8	6
9	7	6	2	4	8	1	5	3
1	8	3	6	9	5	7	4	2
8	3	9	5	6	2	4	1	7
6	5	7	4	1	3	2	9	8
4	1	2	9	8	7	6	3	5

A Saint-Laurent à l'école qu'est-ce-qu'on rigole

Coloriage

